

港 和 國 小

天文擴增實境(AR)創意攝影比賽：生日星座拍立得



SkyView® Lite APP

操作步驟說明

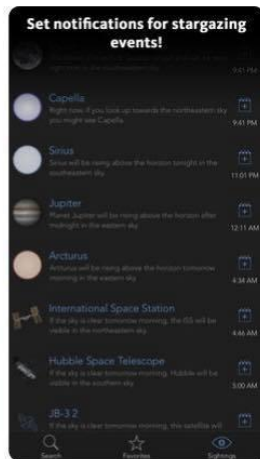
APP Store 或 play 商店下載

SkyView Lite (免費版)：黃道 12 星座、獵戶座、大熊座、小熊座

ios 系統



SkyView® Lite
Explore the Universe
★★★★★ 24



Android 系統



SkyView® Lite
Terminal Eleven

教育

編輯精選



解除安裝

開啟

含廣告內容


新功能 ●

更新時間：2019年6月3日

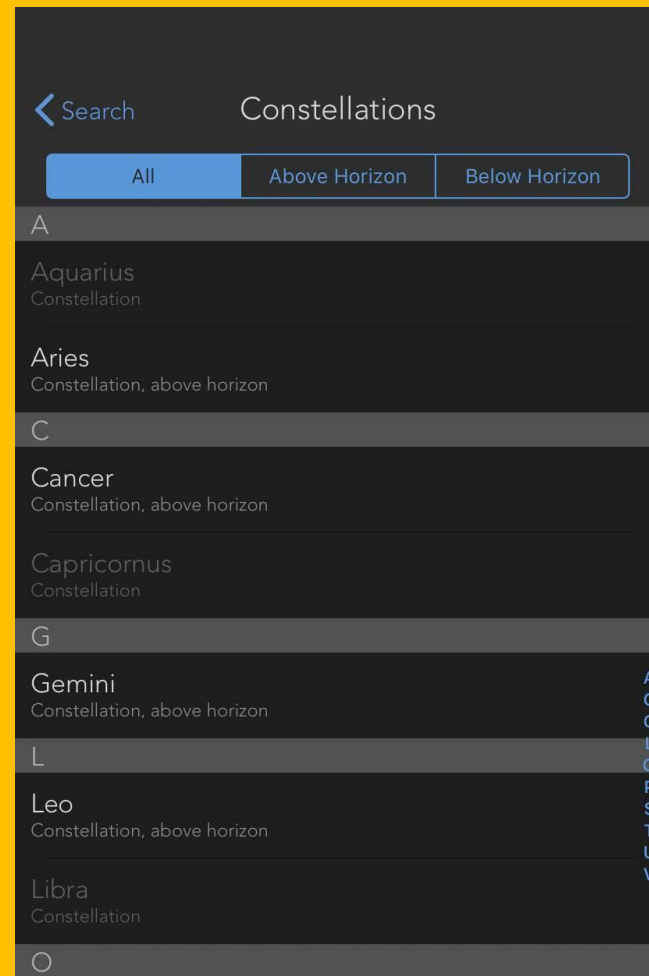
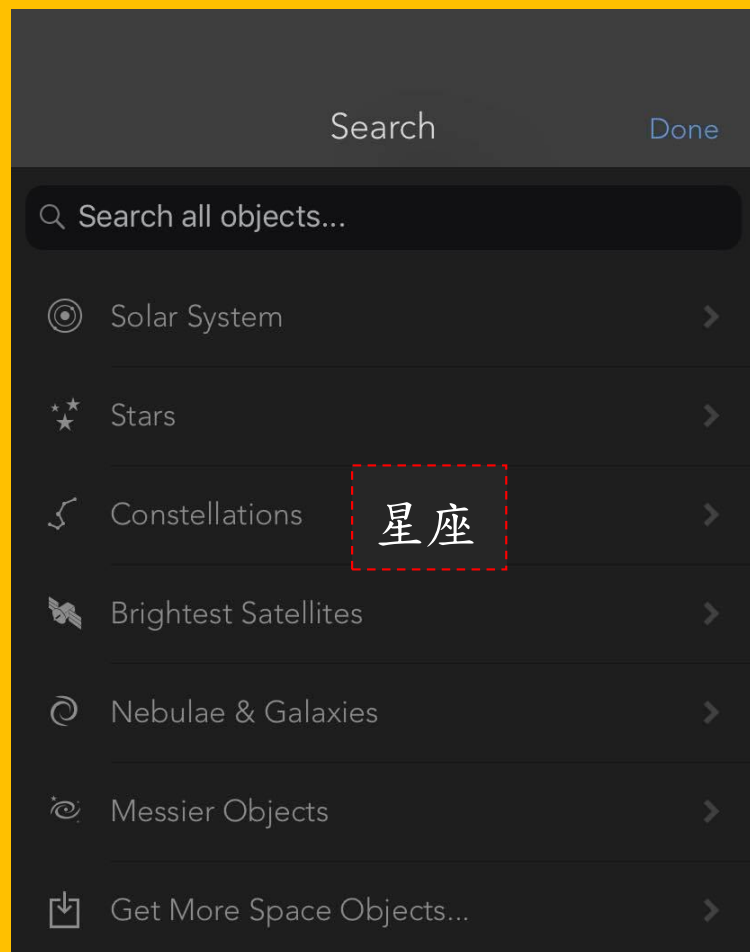
Dear Stargazers,

This version of SkyView supports additional 64-bit



<下載開啟時，請允許定位以及開啟鏡頭設定>
打開 SkyView 後，即可找尋星座所在位置，
並按下拍照鍵與星座合照！



若要找尋星座，按下 🔍 搜尋鍵之後，請選擇 Constellation(星座)，點選星座名稱。



畫面出現指引箭頭，跟著箭頭移動，即可找到星座所在位置。



< 星座中英文對照表 >

魔羯座(山羊座)	寶瓶座(水瓶座)	雙魚座	白羊座(牡羊座)	金牛座
Capricorn	Aquarius	Pisces	Aries	Taurus
雙子座	巨蟹座	獅子座	室女座(處女座)	天秤座(天平座)
Gemini	Cancer	Leo	Virgo	Libra
天蝎座	人馬座(射手座)	大熊座	小熊座	獵戶座
Scorpio	Sagittarius	Ursa Major	Ursa Minor	Orion

ios 系統

拍下照片後，將出現下列畫面，
可分享至其他軟體或下載儲存照片。
下載後，可直接至照片區觀看。



下載儲存鍵

Android 系統


拍照完將自動儲存至
照片圖庫/檔案區
(skyview 資料夾)。

建議事項(一)

手機及平板都可操作此軟體，建議使用橫向拍照。

若直向拍照，**Android 系統**將不會出現拍照鍵。

ios 系統點選功能鍵之後，會出現拍照鍵，此時即可直向拍照。



建議事項(二)

可使用道具輔助，讓畫面更增添趣味性。

主題：小熊座餵食秀

